

UBND TỈNH ĐẮK NÔNG
SỞ XÂY DỰNG

CỘNG HÒA XÃ HỘI CHỦ NGHĨA VIỆT NAM
Độc lập - Tự do - Hạnh phúc

Số:

V/v tổ chức đợt cao điểm thông tin,
tuyên truyền hưởng ứng Ngày
Chuyển đổi số Quốc gia (10/10) và
Ngày Chuyển đổi số Đắk Nông
năm 2023 (01/11).

Đắk Nông, ngày tháng năm 2023

Kính gửi: Các phòng, đơn vị thuộc Sở.

Căn cứ Công văn số 1435/STTTT-TTBCXB ngày 22/9/2023 của Sở Thông tin và Truyền thông về việc tổ chức đợt cao điểm thông tin, tuyên truyền hưởng ứng Ngày Chuyển đổi số Quốc gia (10/10) và Ngày Chuyển đổi số Đắk Nông năm 2023 (01/11). Nhằm hưởng ứng Ngày Chuyển đổi số Quốc gia (10/10), Ngày chuyển đổi số tỉnh Đắk Nông (01/11) với chủ đề “Khai thác dữ liệu số để tạo ra giá trị”, Lãnh đạo Sở yêu cầu các đơn vị thực hiện một số nội dung:

Tổ chức đợt cao điểm tuyên truyền hưởng ứng **Ngày Chuyển đổi số Quốc gia (10/10), Ngày chuyển đổi số tỉnh Đắk Nông (01/11), từ 01/10 - 10/11/2023**, cụ thể:

- Tuyên truyền, phổ biến đến cán bộ, công chức, viên chức, người lao động của đơn vị về mục đích, ý nghĩa, tinh thần cũng như chủ đề “Khai thác dữ liệu số để tạo ra giá trị” của Ngày Chuyển đổi số Quốc gia (10/10), Ngày Chuyển đổi số tỉnh Đắk Nông (01/11) và vai trò, tầm quan trọng của công tác chuyển đổi số trong giai đoạn hiện nay; các nội dung trọng tâm tại Quyết định số 505/QĐ-TTg ngày 22/4/2022 của Thủ tướng Chính phủ về Ngày Chuyển đổi số Quốc gia; Nghị quyết số 09-NQ/TU ngày 01/11/2021 của Tỉnh ủy Đắk Nông về chuyển đổi số tỉnh Đắk Nông đến năm 2025, định hướng đến năm 2050, các hoạt động hưởng ứng Ngày Chuyển đổi số năm 2023 trên địa bàn tỉnh Đắk Nông (*tại Kế hoạch số 221/KH-UBND ngày 11/4/2023 của UBND tỉnh*).

- Thực hiện đăng tải, chia sẻ về bộ nhận diện, biểu trưng Chuyển đổi số Quốc gia trên Trang thông tin điện tử, tài khoản mạng xã hội của cơ quan, đơn vị, địa phương (*Thông tin được đăng tải tại mã QR Code kèm theo hoặc địa chỉ <https://dx.gov.vn/bo-nhan-dien.html>, <https://daknong.gov.vn/chuyendoiso>*).

- Triển khai các hình thức phổ biến, tuyên truyền phù hợp trên trang thông tin điện tử, mạng xã hội, các buổi sinh hoạt của đơn vị và lồng ghép tuyên truyền tại các hội nghị, hội thảo liên quan nhằm lan truyền thông điệp Ngày Chuyển đổi số Quốc gia “Khai thác dữ liệu số để tạo ra giá trị”.

- Khuyến khích các cán bộ, công chức, viên chức, người lao động của đơn vị hưởng ứng trên không gian mạng bằng cách thay ảnh đại diện có kèm khung hình nhận diện (avatar frame) Ngày Chuyển đổi số quốc gia năm 2023 (*hướng dẫn tại phụ lục kèm theo*). Đồng thời, quan tâm và chia sẻ tin, bài Zalo OA, Fanpage Chuyển đổi số Đắk Nông.

Nhận được Công văn này đề nghị các đơn vị nghiêm túc triển khai thực hiện và báo cáo kết quả thực hiện gửi về Văn phòng **trước ngày 14/11/2023** để tổng hợp báo cáo theo đúng thời gian yêu cầu./.

Nơi nhận:

- Như trên;
- Lãnh đạo Sở (chỉ đạo);
- Lưu: VT,VP(Th).





**KT.GIÁM ĐỐC
PHÓ GIÁM ĐỐC**

Nguyễn Văn Nam

PHỤ LỤC

(Kèm công văn số:

/SXD-VP ngày /9/2023)

<p>1. Mã QR Code để tải bộ nhận diện</p> 	<p>2. Chuyên mục Chuyển đổi số trên Cổng Thông tin điện tử tỉnh</p> 
<p>3. Fanpage Chuyển đổi số Đắk Nông</p> 	<p>4. Zalo OA Chuyển đổi số Đắk Nông</p> 

5. Hướng dẫn cách thay ảnh đại diện có kèm avatarframe Ngày Chuyển đổi số quốc gia 10/10/2023, Ngày Chuyển đổi số Đắk Nông (01/11/2023)

Nhằm hưởng ứng Ngày Chuyển đổi số quốc gia 10/10/2023, Ngày Chuyển đổi số Đắk Nông 01/11/2023 với chủ đề “Khai thác dữ liệu số để tạo ra giá trị”, Cục Chuyển đổi số quốc gia, Bộ Thông tin và Truyền thông đã thiết kế mẫu khung hình nhậndiện (avatar frame) để người dùng các nền tảng mạng xã hội thực hiện thay ảnh hưởng ứng, góp phần lan tỏa mạnh mẽ, rộng rãi hơn nữa về vai trò và ý nghĩa của Ngày Chuyển đổi số quốc gia.

Các bước thực hiện như sau:

Bước 1: Truy cập một trong hai đường link dưới đây để lựa chọn mẫu avatar frame yêu thích:

- Mẫu 1: <https://khunghinh.net/p/1a2b1fbe02b3400a>
- Mẫu 2: <https://khunghinh.net/p/f3c22d518000abc0>

Bước 2. Sau khi lựa chọn được mẫu yêu thích, bấm "Chọn hình" ở phía dưới khung hình để tải ảnh lên.

Bước 3. Sau khi tải ảnh lên, kéo và di chuyển trực tiếp ảnh vào trong khung

hình hoặc sử dụng thanh công cụ bên dưới để kéo và chỉnh hình ảnh sao cho vừa vặn hiển thị.

Bước 4. Sau khi đã căn chỉnh xong, chọn "Tiếp tục", sau đó chọn "Tải hình" (Ghi chú: Khi thanh tải chạy hết là bấm tải ảnh xuống).

Bước 5. Thay ảnh đại diện trên Zalo, Facebook và các nền tảng mạng xã hội bằng hình ảnh vừa tải xuống. Khuyến khích người dùng thực hiện gắn thẻ các Hashtag trên nội dung bài đăng thay ảnh: #ngaychuyendoisoquocgia #namdulieuso#10102023#ngaychuyendoisoDakNong#011120

